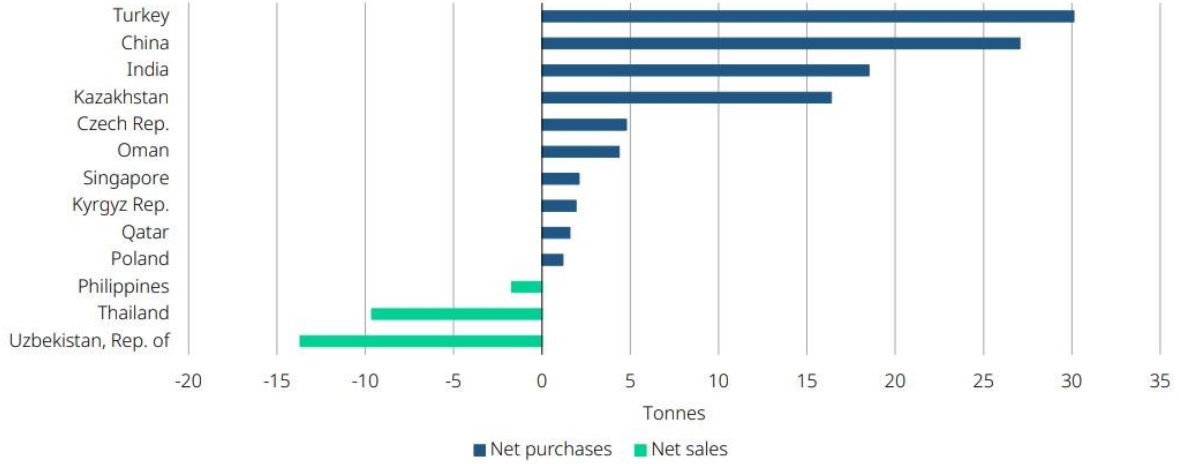


Chart 9: Turkey, China and India led the way as buying outweighed sales during Q1

Year-to-date central bank net purchases and sales by country*

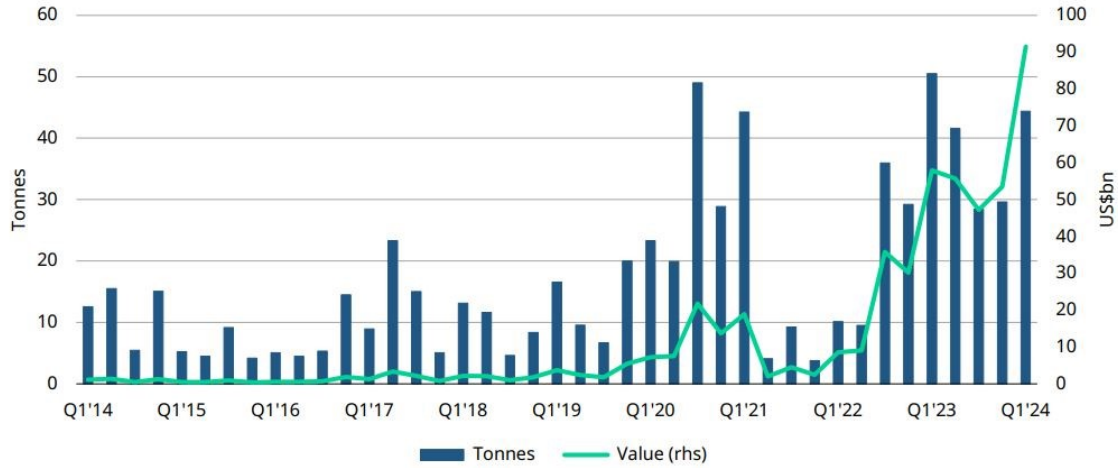


*Data as of 31 March 2024, where available. Note: chart includes net purchases/sales of a tonne or more.
Source: IMF IFS, respective central banks, World Gold Council

Altındaki yükselişin Merkez Bankalarının alımlarından kaynaklandığını söylemiştik. Kim bu altın alan Merkez Bankası dersiniz; Dünya Altın Konseyi'ne göre "Türkiye". Rapora göre merkez bankalarının 290 tonluk 1 çeyrek alımları tarihin en yüksek 1 çeyrek alımına işaret ediyor. Aşağıda Türkiye kaynaklı alımlardaki artış grafiği var:

Chart 7: Turkish investment demand reached eye-watering values in Q1

Quarterly Turkish net gold bar and coin investment, tonnes and US\$ value*



*Data as of 31 March 2024.
Source: Bloomberg, Metals Focus, ICE Benchmark Administration, World Gold Council

Alper Üçok: Türkiye'de tam da çalışma döneminde olan 25-54 yaş aralığındaki nüfusun neredeyse 1/3'ü işgücüne dahil değil... Diğer taraftan Türkiye'nin genç nüfus fırsat penceresi de giderek kapanıyor. (YORUMUMUZ: **Toplam istihdamda genç nüfusun payı düşük, nüfus yaşılanıyor**)



YAŞ GRUPLARINA GÖRE TÜRKİYE İŞ GÜCÜ PİYASASI

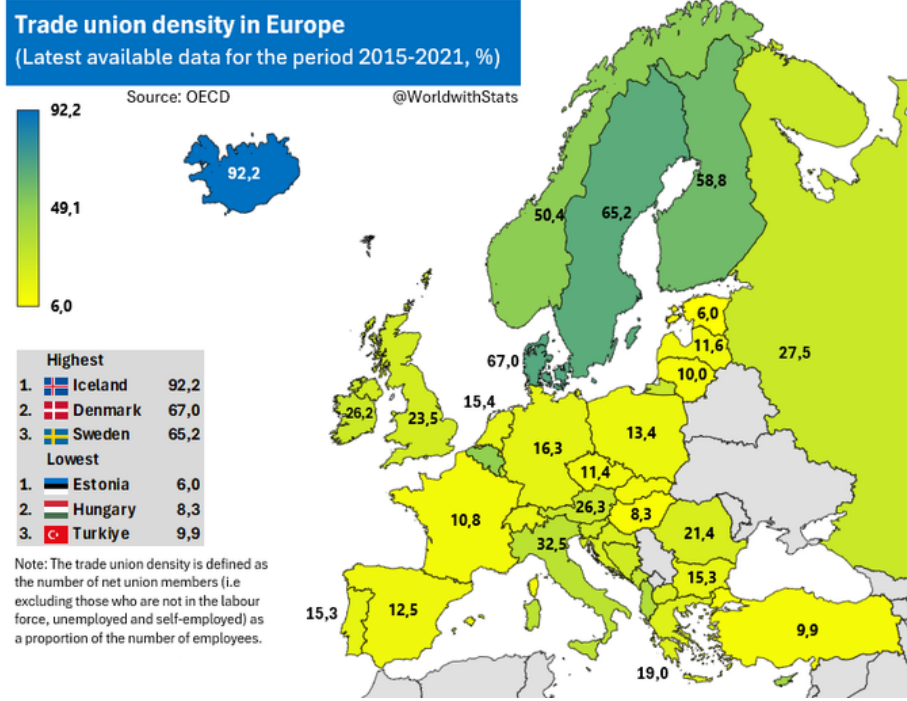
Yaş grubu	Nüfus	İşgücü	İstihdam	İşsiz	İşgücüne dahil olmayan
15 - 19	6.397	1.806	1.542	264	4.288
20 - 24	6.476	3.589	2.912	676	2.149
25 - 54	36.804	25.137	23.022	2.114	11.319
55 - 64	8.662	3.316	3.134	182	5.252
65 ve üzeri	8.723	1.049	1.021	28	7.522
TOPLAM	67.061	34.897	31.631	3.264	30.530

Kaynak: TÜİK, Prof.Dr. Levent Şahin

Schengen vizesinde yüzde 20'ye yaklaşan ret oranı ile Türkiye, Avrupa'dan tarih boyunca en fazla ret yediği başvuru takvimini geçirirken, yaşananlara rağmen AB ülkelerine yönelik talep kesilmiş değil. HalkTV'nin haberine göre, **İspanya, İtalya ve Almanya, yoğun vize başvuru talepleri nedeniyle ilerleyen haftalarda hiçbir boşluk olmadığını belirterek Mayıs ayının sonuna kadar yeni randevuları kapattı.** Avrupa'ya gitmek isteyen vatandaşlar, daha uygun randevu tarihi veren ülkelere yönelirken, Türkiye Cumhuriyeti vatandaşlarına yönelik kısa süreli vize uygulaması da yeni başvuruların yığılmasına neden oluyor. Schengen Bölgesi'nde bulunan ülkeler, Türk vatandaşlarına genel olarak yalnızca 2 aylık süreyle vize verirken, bu vizeleri yenilemek isteyen vatandaşların talepleri de yeni randevu alınmasını imkansız hale getiriyor.

Bora Özkent: Ford elektrikli araç başında 40-50.000 \$ kaybediyor. Neden hiçbir otomotiv yazarımız TOGG'un bu kadar düşük satışla ne kadar zarar ettiğine dair bir inceleme sunmuyor. Not: TOGG ilk 3 ayda 4.145 adet satış yapmış.

Türkiye sendikalaşma oranı açısından en düşük ülkeler arasında.

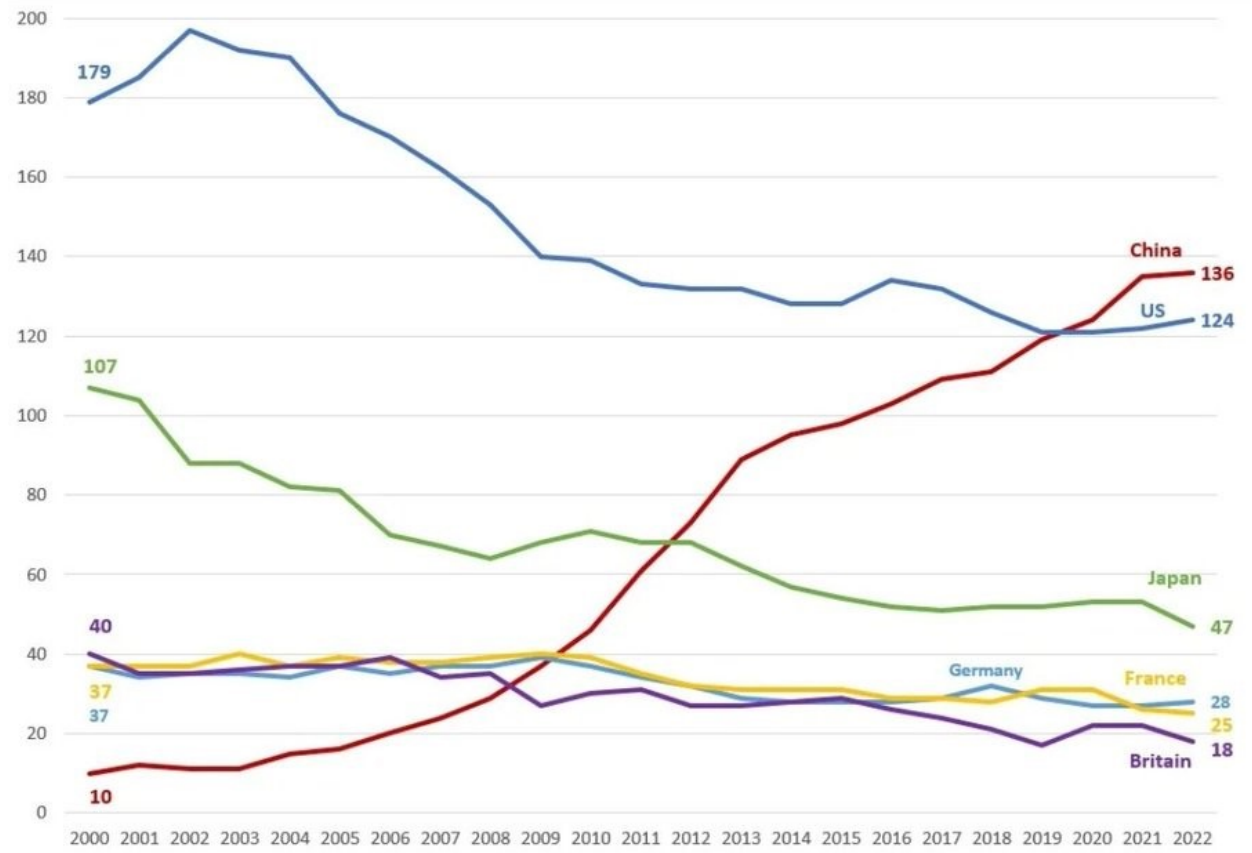


Dünya Bankasından aldığımız notlar benzerlerimiz arasında en kötülerden birisi:

2022 WBGI Dünya Bankası	Hukukun egemenliği	En düşük (kötü) =0 En yüksek (iyi) =100				Düzenleyici kalite	Politik istikrar ve şiddetin yokluğu
		İfade Özgürlüğü	Yolsuzluğun kontrolü	Devletin etkinliği	Düzenleyici kalite		
Arjantin	35	63	36	42	26	47	
Brezilya	43	56	32	31	44	34	
Çin	53	6	55	68	37	28	
Endonezya	45	53	38	66	59	29	
Hindistan	55	49	44	63	51	25	
Meksika	21	42	18	43	47	22	
Rusya	12	15	19	26	13	16	
Suudi Arabistan	58	8	64	71	65	32	
Güney Afrika	54	69	45	48	44	20	
Türkiye	37	23	35	44	43	14	
Kore	85	75	77	90	84	65	

İsmet Özkul: Türkiye İstatistik Kurumu'nun (TÜİK) işgücü istatistiklerine göre çalışma çağı olarak kabul edilen 15 yaş ve üstündeki nüfus 746 bin kişi artarken işgücü artışı 562 bin ile daha düşük düzeyde kaldı. (YORUMUMUZ: İşgücü artışının nüfus artışından düşük kalması işsizlik oranını azalttığından maniple ediliyor olabilir) Bu istatistiklere göre; istihdam artışının neredeyse tamamı hizmet sektörlerinde gerçekleşti. Hizmet sektörlerindeki istihdam artışı toplam artışın yüzde 97'sini oluştururken üretici sektörlerin istihdam artışındaki katkısı sadece yüzde 3'ten ibaret oldu. **Sanayide istihdam artışının yüzde 1'in bile altında kalması çok boyutlu sorunların işareti.**

Aşağıda 200 yılı sonrası dünyanın en büyük 500 şirketi listesindeki şirketlerin ülkelere dağılımı var. Gördüğünüz gibi Çin şirketleri belirgin şekilde artmakta iken diğer tüm ülkeler azalıyor.



Source: Fortune Global 500 (2022)

CSIS | TRUSTEE CHAIR IN CHINESE BUSINESS & ECONOMICS

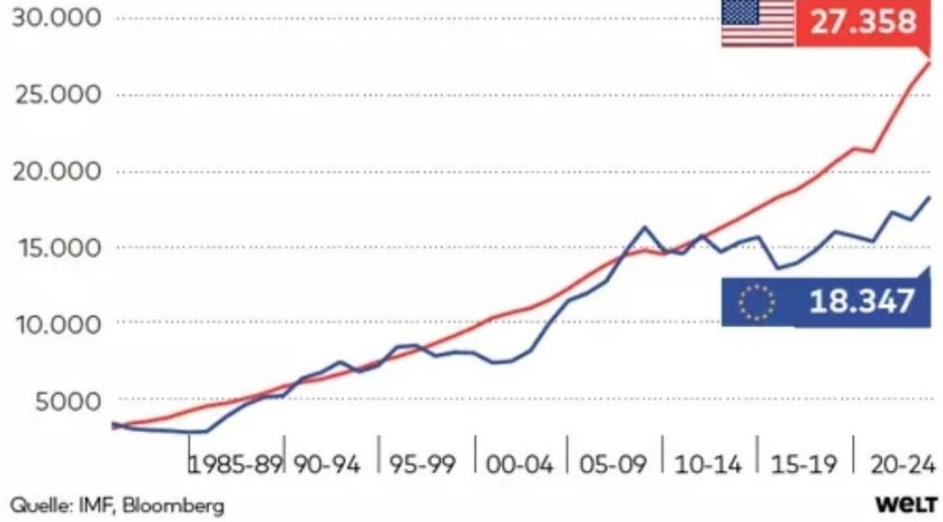
Ürün ve hizmetleri test eden İngiltere merkezli uygulama Which?, yaz tatillerinin maliyeti üzerine yaptığı yeni bir araştırma, **Türkiye'nin artık İtalya ve İspanya gibi pahalı olarak bilinen tatil destinasyonlarından çok daha pahalı olduğuna dikkat çekti.**

Alper Üçok: ABD, ekonomik büyüklük açısından AB ile farkı açıyor. 1980'den 2012'ye kadarki dönemde ABD ekonomisi ile AB ekonomisi eşit büyüklüğe sahipken, 2012'den bugüne kadar geçen sürede **ABD**

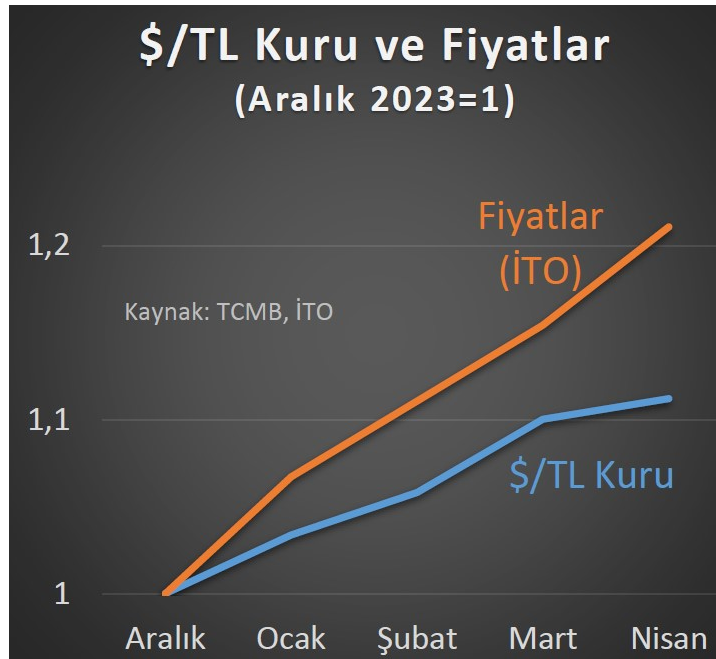
ekonomisi sıçrama yaparken, AB ekonomisi yerinde sayıyor. Arada 9 trilyon dolarlık fark oluştu ve bunun daha da açılacağı görülüyor...

Jährliche Wirtschaftsleistung USA, EU

in Mrd. Dollar

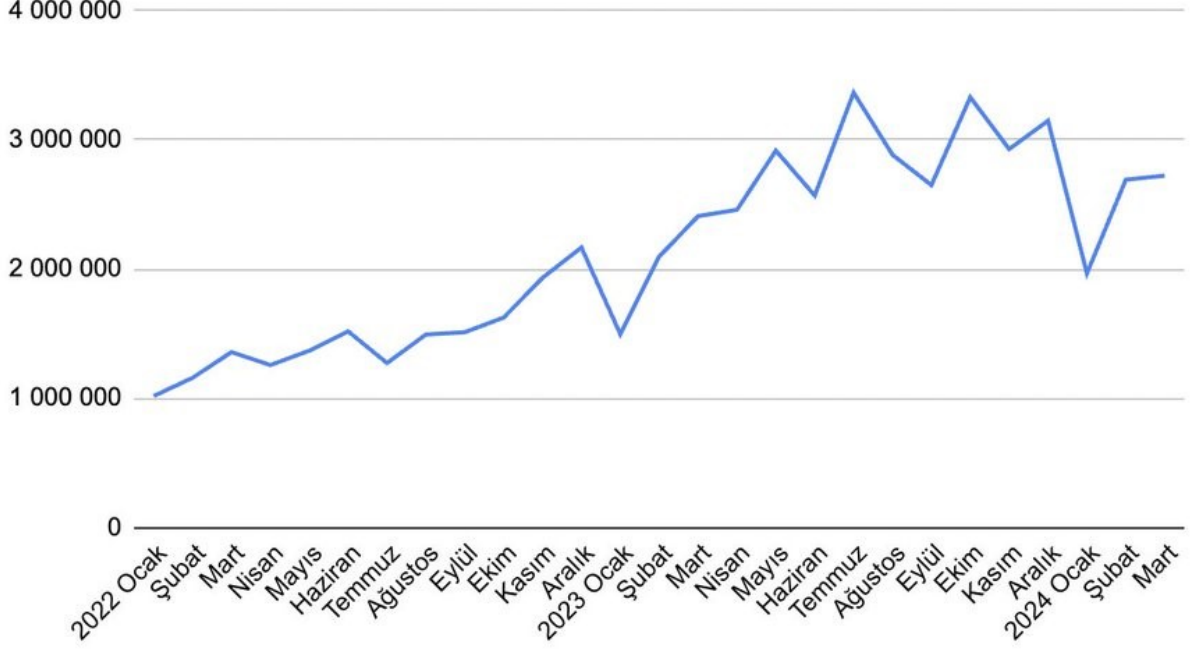


Hakan Kara: Sıkı yönetilen kur rejimine rağmen fiyatlar hızla artmaya devam ediyor. Enflasyonla mücadelede oyun planının döviz kuru kontrolü üzerine kurulması etkin bir strateji değil. Asıl odak beklenti yönetiminde olmalı (yerel halkın ikna edilmesi).



Barış Soydan: Otomotiv ithalatı 2 yılda 3 katına çıkmış. Çin'e çalışıyoruz. Böyle bir sanayi politikası olmaz.

Otomotiv ithalatı (+000 dolar)



Hakan Kara: Asgari ücrete Temmuz'da zam yapılmazsa yıl kalanında durum böyle görünecek.

