

En geniş tanımlı işsizlik oranı olan işsiz olduğu halde artık iş aramayanların ve mevsimlik çalışanların da dahil olduğu grafikte gri renkte gösterilen atıl işgücü yaz mevsiminde olmamıza rağmen % 25.4'den % 29.2'ye yükseldi.



Sosyal yardımlar çok fazla sayıda ve çok fazla kaynaktan veriliyor. Bu yardımlardan yararlanmak isteyen kesimler hem iş aramıyor ve hem de kayıtlı işlerde çalışmıyorlar. Bu gurubun da dahil olduğu şekli ile ülkenin yaklaşık 1/3'ü çalışmıyor ya da en azından resmen ve düzenli bir işte çalışmıyor. Böylece



geniş tanımlı işsizlik yani hem iş aramayan hem de resmi olarak işsiz görünen kesim büyüyor.

Yine de bu ani yükseliş hem yaz dönemi için hem de genel anlamda oldukça fazla.

Merve Yiğitcan / EKONOMİ: Ekonomideki yavaşlama ve finansman sıkıntısı, piyasadaki nakit akışını had safhaya taşıdı. Reel sektör temsilcileri, çok sayıda işletmenin çalışan ücretlerini ve enerji faturasını dahi ödemekte zorlandığına dikkat çekti. Hammadde alımlarında aylık vadenin yüzde 5-7 arasında bir seviyeye yükseldiğini belirten sanayiciler, çeklerin vadesinin ise bir yıla kadar çıktığını dile getiriyor.

İstanbul Tüccarlar Kulübü Başkanı İlker Önel: "Kredinin maliyeti çok yüksek. Özellikle ölçeği küçük olan işletmeler bu zor süreci yönetmeye çalışıyor. Alacakların tahsilinde de vade süresi uzadı. Bu kadar yoğun durgunlukta da işletmelerin 'Ben vadeli satmam' deme lüksü de kalmadı. Yoksa 5-6 ay önce satmamak mantıklıydı. Enflasyon yukarı yönlüydü, firmalar 'Depomda dursun' diyordu. Ama şimdi enflasyon aşağı yönlü giderken stok maliyeti riskli olabiliyor. Makul olan 30-60 gün vade, ancak piyasada 1 senelik çekler var.

Türkiye Ayakkabı Sanayicileri Derneği (TASD) Başkanı Berke İçten: Piyasadaki nakit sıkışıklığının hem içeride hem de ihracatta irtifa kaybeden sektörü adeta köşeye sıkıştırdı. Sektörün maliyetleri nedeniyle son 1,5 yıldır dünyada rekabetçilikten uzaklaştı. “İthalatımızın arttığı, ihracatımızın da düştüğü bir süreçteyiz. Ayakkabı emek yoğun bir sektör. Dolayısıyla ihtiyaç duyduğu işgücü için nakde de çok ihtiyaç duyan bir sektörüz. Üretim yaparsanız da yapmasanız da nakit giderleriniz çok yüksek. Sektör de kendini savunmaya geçti; personel azaltıldı, işletmeler küçüldü, büyük fabrikalar kapatılmaya başlandı. Tedarikçiler üreticiye sattığı malın ödemesini nakit istiyor. Nakit yoksa yüzde 5-7 arası aylık vadeler isteniyor. Piyasanın faizi banka faizini de geçiyor”

Kredi sınırlamalarına tabi olmayan ihracat kredileri reel anlamda % -6.46 gerilerken, % 1.5 büyüme sınırı getirilen yabancı para krediler % 1.69 oranında arttı.

Borsadaki firma sayısı 541'e yükseldi. Halka açıklık oranı ise ortalama % 42. Yabancı yatırımcı oranı % 38. Yabancı yatırımcı sayısı azalırken, yatırım portföyleri son çeyrekte arttı. Yabancı yatırımcılar en çok hizmet sektörünü daha sonra ise bankacılık ve sanayi sektörlerindeki yatırımlarını azalttılar. (yabancı para bazında ücret artışları bu sektörlerde karlılığı azaltacağından, karlılık azalmadan önce yabancı yatırımcılar çıkmış olabilirler)

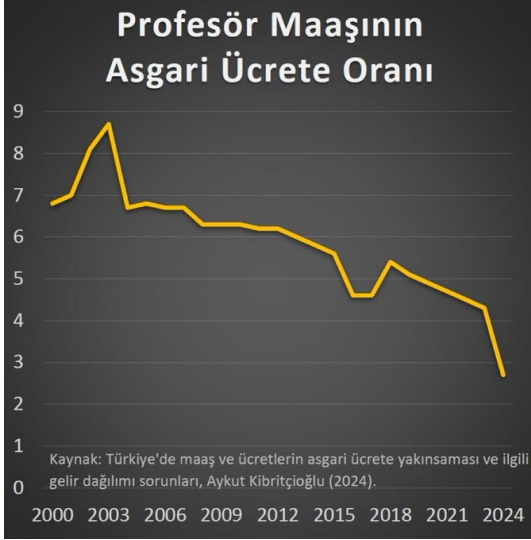
6G iletişim için dünyada Ar-Ge çalışmaları hızla devam ediyor. 6G tüketiciler için çok fazla bir şey vadetmese de 6G iletişim ile daha otomatik ve bağlantılı akıllı fabrikalara geçiş mümkün olacak. Özetle 6G fabrikalar, makinalar ve nesnelerin interneti üzerinde etkili olacağı için makine firmalarının bu yeni iletişim çağına şimdiden adapte olmaları bekleniliyor.

Mahfi Eğilmez: Sanayi üretimi düşüyor, işsizlik yükseliyor. Ekonomi stagfasyona gidiyor.

Türk-Alman Üniversitesi Öğretim Üyesi Prof. Dr. Aykut Kibritçioğlu: Türkiye'deki maaş ve ücretler hızla asgari ücret seviyesine yaklaşırken, gelir dağılımında da ciddi bozulma yaşanıyor. Son yıllarda artan enflasyonun etkisiyle asgari ücretin yükseltildi, ancak diğer maaş ve ücretlerdeki artış bu eğilimle uyumlu gitmedi.

Araştırmaya göre, “imalat sanayiindeki ortalama ücret” 2001 yılında asgari ücretin 4,7 katından 2022'de 1,8 kata geriledi.

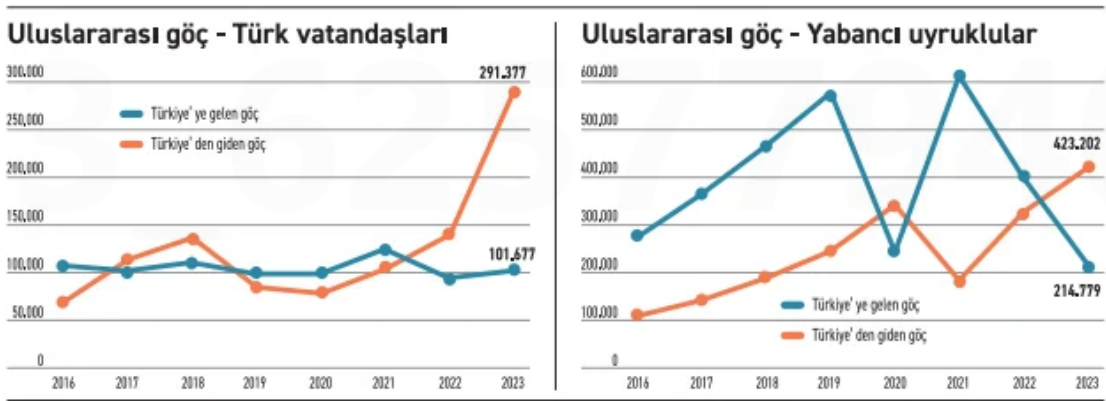




Alphan Manas: 2002 yılında bir Profesörün maaşı asgari ücretin 8 katı iken bu yıl 2.5 katına düşmüş.

Hakan Doğu: Olimpiyat madalya durumuna dünya nüfusunun yarısını oluşturan **iki dev ülkeden Çin 91 madalya ile 2. sırada iken; Hindistan 6 madalya ile 71. sırada.** "Hindistan kültürü özveri ve sıkı çalışmayı ödüllendirmeyen, boş ve övünmenin bolca olduğu bir kültür. Uzun vadeli yatırım ve özveri gerektiren hiçbir konuda rekabetçi bir ülke değil." O yüzden **Hindistan dışında her alanda inanılmaz başarılı Hint'li görürken, Hindistan'da göremiyoruz. Başarı bir ülkede kültürel temel olmadan gelmiyor.**

Dış göç tersine döndü. Türkiye'nin aşırı pahalı ve yaşanabilirlik açısından çekici olmayan bir ülke haline gelmesi üzerine **hem Türk vatandaşları hem yabancı uyruklular açısından gidenler, gelenleri aştı:**

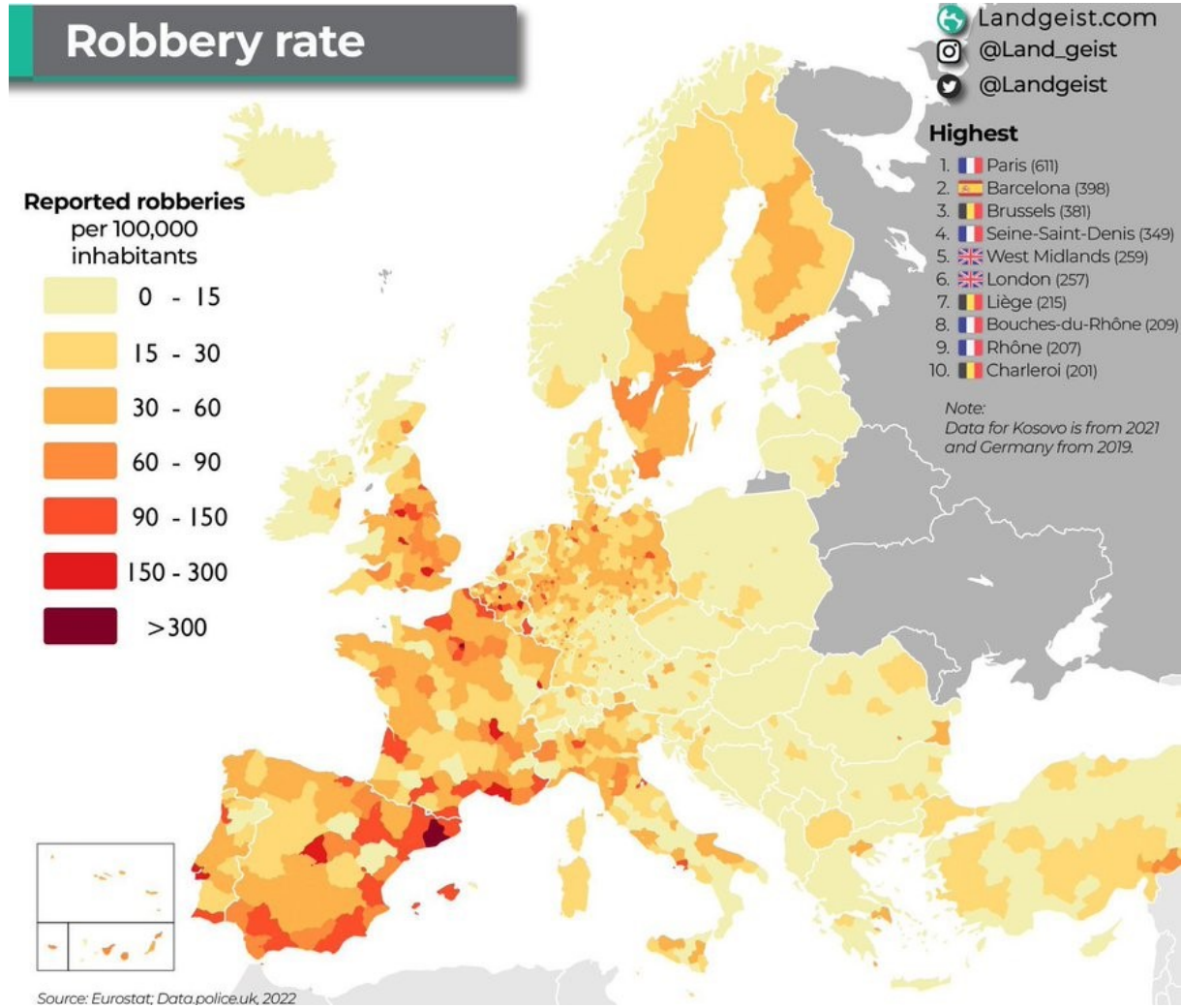


World of Statistics: 2023'de ülkelerini terk eden vatandaş sayısı:

- PK Pakistan: -1,620,000
- SD Sudan: -1,350,000
- IN India: -979,000
- CN China: -568,000
- BD Bangladesh: -550,000
- NP Nepal: -410,000
- TR Turkey: -318,000
- UA Ukraine: -300,000
- BR Brazil: -240,000
- PH Philippines: -164,000
- GR Greece: -159,000
- UG Uganda: -126,000
- VE Venezuela: -113,000
- MX Mexico: -101,000
- ZW Zimbabwe: -97,000
- AZ Azerbaijan: -84,000
- VN Vietnam: -82,000
- NG Nigeria: -58,000
- AF Afghanistan: -49,000
- ML Mali: -40,000

Seyahat ettiğiniz bölgelerde soyguna uğrama olasılığınız: (Her 100.000 kişiden soyguna uğradığını polise rapor edenlerin sayısı)

Hırsızlığa kurban gitme olasılığınızın en fazla olduğu şehirler: Paris, Barselona, Brüksel, Londra ve Fransa'daki Seine, Rhone vb bir çok bölgedir.



Dünyanın en yaşanabilir ülkeleri aşağıdaki gibidir. Listede; Ortadoğu, Güney Amerika, Afrika ve Asya ülkelerinin güvenlik, ekonomi, eğitim, çevre, kültür gibi pek çok konuda yeterli notu alamadıkları görülüyor.

Ülke	Güvenlik	Ekonomi	Eğitim	Politika	Altyapı	Çevre	Kültür	Konut	İklim
İsviçre	90	95	92	92	89	93	95	87	85
Kanada	88	92	90	90	88	90	90	85	83
Yeni Zelanda	85	90	88	88	85	90	88	82	80
Avustralya	87	92	88	90	87	90	90	85	82
İzlanda	92	88	85	90	85	92	90	80	85
Danimarka	88	90	90	90	88	85	92	85	80
Norveç	90	92	88	92	90	88	92	87	83
Singapur	85	95	90	85	92	80	85	80	80
Finlandiya	87	90	92	88	88	88	88	85	82
İsveç	88	88	90	88	85	85	90	80	82
Hollanda	85	92	88	90	90	85	92	85	82
Lüksemburg	90	90	85	88	88	85	88	82	80
Almanya	88	92	90	88	90	85	88	85	82
Avusturya	87	90	88	88	88	85	85	82	80
İrlanda	85	88	90	88	85	88	90	82	80
Belçika	85	88	88	85	88	85	88	80	80
Japonya	90	90	88	85	88	82	85	80	82
Güney Kore	88	88	88	85	88	80	85	80	82
İngiltere	87	88	90	88	88	85	88	82	80
Fransa	85	90	88	88	85	85	90	80	80
İtalya	85	88	88	85	85	85	88	80	80
İspanya	85	88	88	85	85	88	88	82	80
Portekiz	85	85	88	85	85	85	85	80	80
ABD	88	90	88	88	88	82	88	85	82
Estonya	85	85	85	85	85	85	85	80	80
Letonya	85	85	85	85	85	85	85	80	80
Litvanya	85	85	85	85	85	85	85	80	80
Malta	85	85	85	85	85	85	88	80	80
Slovenya	85	85	85	85	85	85	85	80	80
Çek Cumhuriyeti	85	88	85	85	85	85	85	80	80

CEOWORLD dergisinin çok sayıda kaynaktan yararlanarak yaptığı araştırmaya göre 2024 yılında Türkiye 48. Sırada:

1	Switzerland	97,9	26	Israel	91,9
2	Norway	97,9	27	Macao (China)	91,5
3	Iceland	97,5	28	Malta	90,8
4	Hong Kong (China)	97,3	29	Spain	90,4
5	Sweden	97,3	30	France	90,2
6	Denmark	96,9	31	Cyprus	90,1
7	Germany	96,5	32	Italy	89,8
8	Ireland	96,1	33	Estonia	89,7
				Czech Republic	
9	Singapore	95,9	34	(Czechia)	89,6
10	Australia	95,8	35	Greece	89,4
11	Netherlands	95,7	36	Bahrain	89,2
12	Belgium	95,2	37	Andorra	88,6
13	Finland	95,1	38	Poland	88,4
14	Monaco	94,2	39	Lithuania	88,4
15	Liechtenstein	93,8	40	Canada	88,2
16	United Kingdom	93,8	41	Latvia	87,9
17	New Zealand	93,7	42	Croatia	87,5
18	United Arab Emirates	93,7	43	Saudi Arabia	87,4
19	Taiwan	93,7	44	Qatar	87,2
20	South Korea	93,2	45	Portugal	87,0
21	United States	93,1	46	San Marino	86,9
22	Luxembourg	92,5	47	Chile	86,7
23	Austria	92,5	48	Turkey (Türkiye)	86,6
24	Slovenia	92,4	49	Slovakia	86,3
25	Japan	92,3	50	Hungary	86,0